
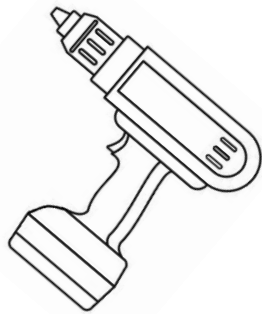



# Montageanvisning Mollis



Markera lätt ytterhörnerna med blyertspenna där Mollis ska sitta på väggen.

Skruva sedan upp kardborreplattorna på väggen, tryck sedan dit produkten.